

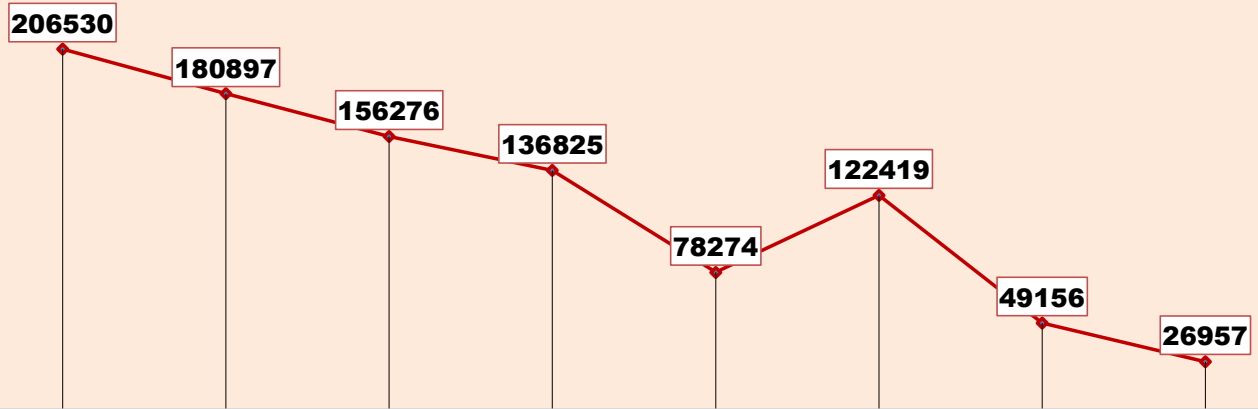


ग्रामीण गृहनिर्माण

दैनिक प्रगती अहवाल : १४.०९.२०२३

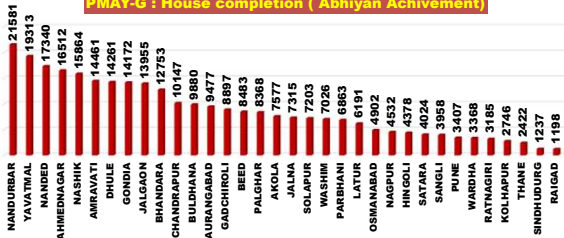
प्रधानमंत्री आवास योजना ग्रामीण – मंजूरी, पूर्ण घरकुले, हप्ते वितरण, भूमिहीन, आर्थिकदृष्ट्या अपुर्ण
राज्य पुरस्कृत ग्रामीण आवास योजना – मंजूरी, पूर्ण घरकुले, हप्ते वितरण, आर्थिकदृष्ट्या अपुर्ण

योजना	एकूण मंजूरी	दैनिक मंजूरी	एकूण पूर्ण	दैनिक पूर्ण घरकुले	दैनिक पहिला हप्ता वितरीत	दैनिक दुसरा हप्ता वितरीत	दैनिक तिसरा हप्ता वितरीत
प्रधानमंत्री आवास योजना ग्रामीण	१३८९३२१	०	११८०९८६	३४९	४५६	९९२	१६७२
राज्य योजना	६२०९०१	५२०	४४०८३२	४४२	६४९	७१९	९०६
एकूण	२०१०२२२	५२०	१६२१०१८	७९१	११०५	१७११	२५७८

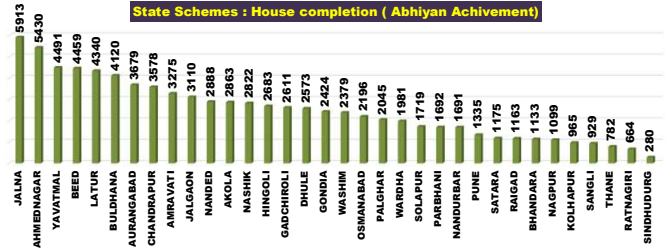


पहिला हप्ता मिळाल्यानंतर ३ महिने उलटूनही अपुर्ण घरकुले
 पहिला हप्ता मिळाल्यानंतर ६ महिने उलटूनही अपुर्ण घरकुले
 पहिला हप्ता मिळाल्यानंतर ९ महिने उलटूनही अपुर्ण घरकुले
 पहिला हप्ता मिळाल्यानंतर १२ महिने उलटूनही अपुर्ण घरकुले
 पहिला हप्ता मिळाल्यानंतर १८ महिने उलटूनही अपुर्ण घरकुले
 पहिला हप्ता मिळाल्यानंतर १० दिवसानंतरही दुसरा हप्ता न मिळालेली घरकुले
 दुसरा हप्ता मिळाल्यानंतर १० दिवसानंतरही तिसरा हप्ता न मिळालेली घरकुले
 तिसरा हप्ता मिळाल्यानंतर १० दिवसानंतरही अपुर्ण घरांची संख्या

PMAY-G : House completion (Abhiyan Achievement)



State Schemes : House completion (Abhiyan Achievement)



राज्य व्यवस्थापन कक्ष- ग्रामीण गृहनिर्माण

४ था मजला, दक्षिण कक्ष, सिडको भवन, सीबीडी बेलापूर, नवी मुंबई - ४०० ६१४.

प्रधानमंत्री आवास योजना ग्रामीण - मंजूरी (PWL+Awaas Plus)

Sr. No.	Division	Target (PWL+Awaas Plus)	13.09.2023	14.09.2023	Daily Achivement	Remaining
1	NASHIK DIV.	411635	411566	411563	0	72
2	AMRAVATI DIV.	268871	267887	267853	0	1018
3	AURANGABAD DIV.	235120	234541	234534	0	586
4	NAGPUR DIV.	288089	287609	287576	0	513
5	KONKAN DIV.	69466	69451	69451	0	15
6	PUNE DIV.	119414	118391	118344	0	1070
Total		1392595	1389445	1389321	0	3274

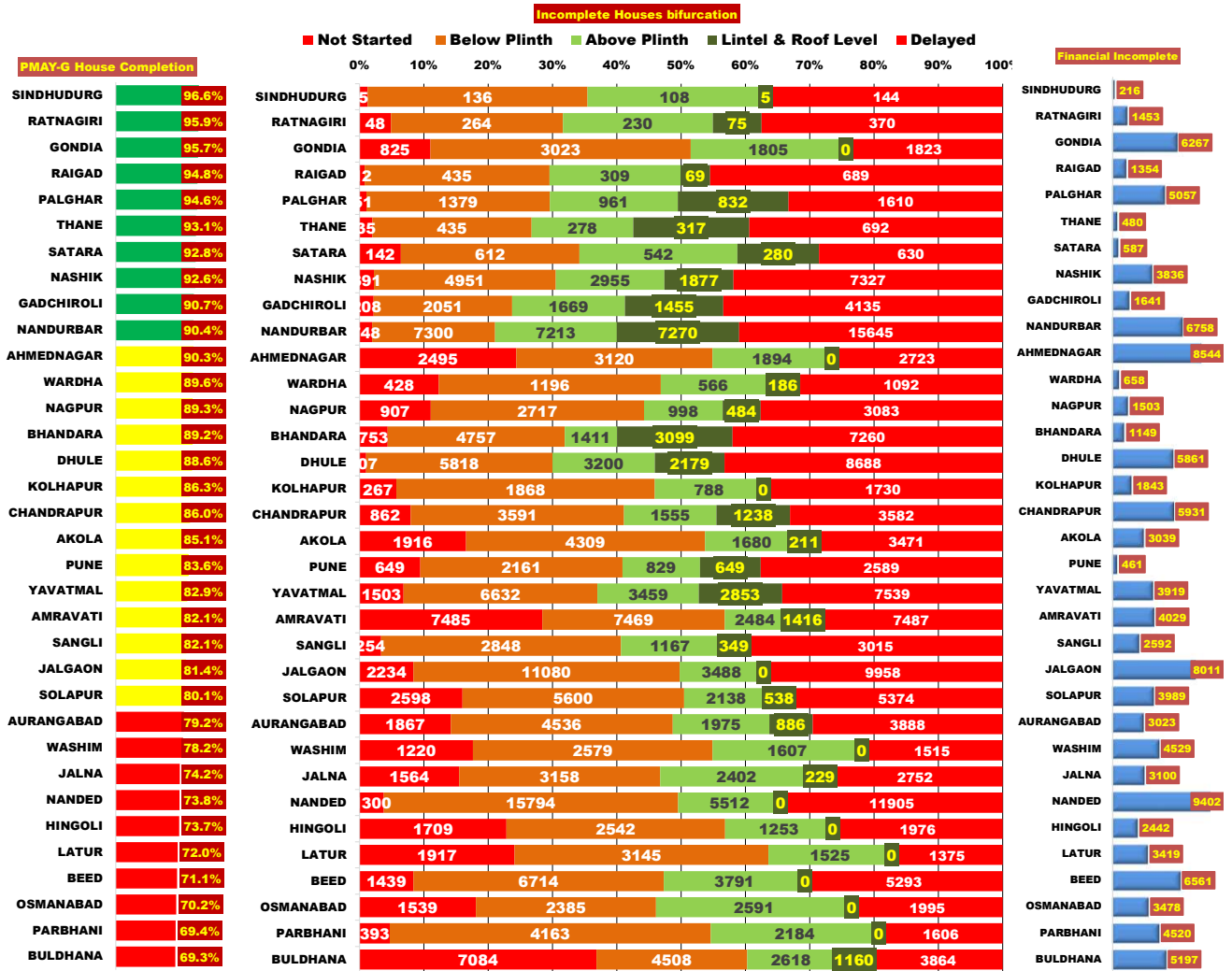
Sr. No.	District	Target (PWL+Awaas Plus)	13.09.2023	14.09.2023	Daily Achivement	Remaining
1	AKOLA	48121	47804	47804	0	317
2	AURANGABAD	36139	36139	36139	0	0
3	BULDHANA	44667	44619	44619	0	48
4	CHANDRAPUR	42434	42416	42416	0	18
5	DHULE	64639	64634	64634	0	5
6	GADCHIROLI	31617	31615	31615	0	2
7	GONDIA	95895	95895	95895	0	0
8	HINGOLI	18083	18083	18083	0	0
9	JALGAON	78446	78424	78424	0	22
10	JALNA	24023	24023	24023	0	0
11	KOLHAPUR	17195	17164	17164	0	31
12	LATUR	20368	20368	20368	0	0
13	NANDED	68729	68608	68608	0	121
14	NANDURBAR	118784	118760	118760	0	24
15	PALGHAR	35188	35188	35188	0	0
16	PARBHANI	18803	18782	18782	0	21
17	PUNE	19276	19165	19165	0	111
18	RAIGAD	9819	9819	9819	0	0
19	RATNAGIRI	9791	9786	9786	0	5
20	SATARA	14494	14437	14437	0	57
21	SINDHUDURG	5096	5086	5086	0	10
22	THANE	9572	9572	9572	0	0
23	YAVATMAL	63815	63590	63590	0	225
24	NASHIK	89303	89297	89296	-1	7
25	AHMEDNAGAR	60463	60451	60449	-2	14
26	OSMANABAD	14142	13786	13784	-2	358
27	NAGPUR	36474	36295	36292	-3	182
28	WASHIM	19363	19221	19218	-3	145
29	BEED	34833	34752	34747	-5	86
30	WARDHA	17861	17768	17754	-14	107
31	BHANDARA	63808	63620	63604	-16	204
32	SANGLI	21342	21253	21236	-17	106
33	SOLAPUR	47107	46372	46342	-30	765
34	AMRAVATI	92905	92653	92622	-31	283
Total		1392595	1389445	1389321	0	3274

प्रधानमंत्री आवास योजना - ग्रामीण : भूमिहीन लाभार्थी अहवाल

Sr. No.	District	Google Sheet Report			AwaasSoft Report			
		Total Landless	Provided land	Remaining	Landless beneficiaries tagged in AwaasSoft	Landless beneficiaries provided land	Remaining Landless	Remaining Tag (provided land)
1	DHULE	18	18	0	18	18	0	0
2	GADCHIROLI	9	9	0	9	9	0	0
3	GONDIA	2450	2450	0	2457	2329	128	121
4	KOLHAPUR	257	257	0	246	228	18	29
5	NANDURBAR	0	0	0	0	0	0	0
6	PALGHAR	11	11	0	11	11	0	0
7	RAIGAD	6	6	0	6	6	0	0
8	RATNAGIRI	23	23	0	23	23	0	0
9	SINDHUDURG	420	420	0	416	416	0	4
10	NANDED	354	322	32	369	263	106	59
11	THANE	112	80	32	118	60	58	20
12	BEED	212	125	87	361	66	295	59
13	SATARA	812	714	98	820	629	191	85
14	SANGLI	324	216	108	323	142	181	74
15	NASHIK	1697	1499	198	1680	1162	518	337
16	PARBHANI	307	63	244	291	54	237	9
17	WARDHA	2168	1866	302	2283	1852	431	14
18	PUNE	2069	1604	465	2057	867	1190	737
19	CHANDRAPUR	2403	1934	469	2496	1615	881	319
20	BHANDARA	4813	4216	597	4813	4362	451	-146
21	NAGPUR	4459	3835	624	4454	3535	919	300
22	HINGOLI	1713	796	917	1713	466	1247	330
23	JALNA	1359	406	953	1374	85	1289	321
24	LATUR	2178	1194	984	2258	818	1440	376
25	OSMANABAD	2090	1073	1017	2077	102	1975	971
26	JALGAON	22530	21460	1070	22575	20900	1675	560
27	WASHIM	2813	1685	1128	2747	1484	1263	201
28	YAVATMAL	3094	1834	1260	3196	1802	1394	32
29	AKOLA	6798	5407	1391	6702	5310	1392	97
30	AURANGABAD	3266	1700	1566	3155	1805	1350	-105
31	AHMEDNAGAR	7588	5242	2346	7798	5139	2659	103
32	SOLAPUR	6444	3961	2483	5873	3959	1914	2
33	BULDHANA	15352	9268	6084	15685	9148	6537	120
34	AMRAVATI	20601	13785	6816	20313	13431	6882	354
	Total	118750	87479	31271	118717	82096	36621	5634

प्रधानमंत्री आवास योजना ग्रामीण - पूर्ण घरकूले

Sr. No.	Division	Sanction	13.09.2023	14.09.2023	Daily Achivement	Remaining	Completed & verified	Remaining verified
1	AURANGABAD DIV.	234534	172403	172510	107	62024	162803	9707
2	AMRAVATI DIV.	267853	215331	215414	83	52439	206318	9096
3	NASHIK DIV.	411563	365610	365687	77	45876	344287	21400
4	NAGPUR DIV.	287576	261953	261997	44	25579	252691	9306
5	PUNE DIV.	118344	98730	98760	30	19584	94287	4473
6	KONKAN DIV.	69451	65810	65818	8	3633	63467	2351
Total		1389321	1179837	1180186	349	209135	1123853	56333



प्रधानमंत्री आवास योजना ग्रामीण - पूर्ण घरकूले

Sr. No.	District	Sanction	13.09.2023	14.09.2023	Daily Achivement	Remaining	Completed & verified	Remaining verified
1	JALGAON	78424	63827	63873	46	14551	61965	1908
2	NANDED	68608	50613	50650	37	17958	48388	2262
3	AKOLA	47804	40638	40674	36	7130	39688	986
4	YAVATMAL	63590	52700	52721	21	10869	49143	3578
5	AURANGABAD	36139	28589	28609	20	7530	26875	1734
6	JALNA	24023	17802	17821	19	6202	16670	1151
7	AMRAVATI	92622	76069	76086	17	16536	73768	2318
8	NASHIK	89296	82641	82655	14	6641	79122	3533
9	BHANDARA	63604	56752	56765	13	6839	53584	3181
10	PARBHANI	18782	13023	13036	13	5746	12469	567
11	SOLAPUR	46342	37098	37111	13	9231	35468	1643
12	CHANDRAPUR	42416	36476	36486	10	5930	35170	1316
13	GONDIA	95895	91740	91750	10	4145	91141	609
14	SANGLI	21236	17415	17425	10	3811	16618	807
15	NANDURBAR	118760	107302	107311	9	11449	96229	11082
16	HINGOLI	18083	13329	13336	7	4747	12802	534
17	DHULE	64634	57250	57256	6	7378	53230	4026
18	KOLHAPUR	17164	14802	14808	6	2356	14463	345
19	LATUR	20368	14659	14665	6	5703	14198	467
20	NAGPUR	36292	32419	32425	6	3867	31186	1239
21	BEED	34747	24706	24711	5	10036	22955	1756
22	BULDHANA	44619	30896	30901	5	13718	29249	1652
23	THANE	9572	8903	8908	5	664	8507	401
24	WARDHA	17754	15903	15907	4	1847	15378	529
25	WASHIM	19218	15028	15032	4	4186	14470	562
26	AHMEDNAGAR	60449	54590	54592	2	5857	53741	851
27	RATNAGIRI	9786	9387	9389	2	397	9169	220
28	GADCHIROLI	31615	28663	28664	1	2951	26232	2432
29	PUNE	19165	16016	16017	1	3148	14877	1140
30	RAIGAD	9819	9307	9308	1	511	8994	314
31	OSMANABAD	13784	9682	9682	0	4102	8446	1236
32	PALGHAR	35188	33299	33299	0	1889	31965	1334
33	SATARA	14437	13399	13399	0	1038	12861	538
34	SINDHUDURG	5086	4914	4914	0	172	4832	82
Total		1389321	1179837	1180186	349	209135	1123853	56333

राज्यपुरस्कृत आवास योजना ग्रामीण - मंजूरी

Sr. No.	Division	Target	13.09.2023	14.09.2023	Daily Achivement	Sanction %	Remaining	Sanction State Rank
1	NASHIK DIV.	207115	121919	122336	418	59.1%	84779	5
2	AMRAVATI DIV.	157798	105329	105391	70	66.8%	52407	4
3	AURANGABAD DIV.	273086	179411	179440	29	65.7%	93646	6
4	PUNE DIV.	79398	64654	64657	3	81.4%	14741	2
5	KONKAN DIV.	44680	35369	35369	0	79.2%	9311	1
6	NAGPUR DIV.	164085	113711	113708	0	69.3%	50377	3
Total		926162	620393	620901	520	67.0%	305261	

Sr. No.	District	Target	13.09.2023	14.09.2023	Daily Achivement	Sanction %	Remaining	Sanction State Rank
1	DHULE	31410	19873	20098	225	64.0%	11312	24
2	NANDURBAR	51420	16301	16479	178	32.0%	34941	34
3	WASHIM	15828	10999	11053	54	69.8%	4775	12
4	OSMANABAD	24003	17355	17377	22	72.4%	6626	17
5	AKOLA	34781	20230	20246	16	58.2%	14535	28
6	AHMEDNAGAR	39938	34881	34896	15	87.4%	5042	14
7	NANDED	34410	22336	22342	6	64.9%	12068	26
8	PUNE	17336	13146	13149	3	75.8%	4187	9
9	BEED	33057	26174	26175	1	79.2%	6882	18
10	AURANGABAD	36954	25616	25616	0	69.3%	11338	25
11	BHANDARA	22211	16828	16828	0	75.8%	5383	16
12	BULDHANA	28967	20453	20453	0	70.6%	8514	19
13	GADCHIROLI	20609	16304	16304	0	79.1%	4305	10
14	GONDIA	18712	13886	13886	0	74.2%	4826	13
15	HINGOLI	38798	23021	23021	0	59.3%	15777	30
16	JALNA	41057	19544	19544	0	47.6%	21513	32
17	KOLHAPUR	16830	12905	12905	0	76.7%	3925	8
18	LATUR	35747	26761	26761	0	74.9%	8986	21
19	NAGPUR	33291	18417	18417	0	55.3%	14874	29
20	NASHIK	49930	25115	25115	0	50.3%	24815	33
21	PALGHAR	16073	11748	11748	0	73.1%	4325	11
22	PARBHANI	29060	18604	18604	0	64.0%	10456	22
23	RAIGAD	10569	8785	8785	0	83.1%	1784	5
24	RATNAGIRI	7197	6690	6690	0	93.0%	507	3
25	SANGLI	10132	8604	8604	0	84.9%	1528	4
26	SATARA	11532	11514	11514	0	99.8%	18	1
27	SINDHUDURG	2267	2110	2110	0	93.1%	157	2
28	SOLAPUR	23568	18485	18485	0	78.4%	5083	15
29	THANE	8574	6036	6036	0	70.4%	2538	7
30	WARDHA	14707	12549	12549	0	85.3%	2158	6
31	YAVATMAL	41980	30798	30798	0	73.4%	11182	23
32	JALGAON	34417	25749	25748	-1	74.8%	8669	20
33	CHANDRAPUR	54555	35727	35724	-3	65.5%	18831	31
34	AMRAVATI	36242	22849	22841	-8	63.0%	13401	27
Total		926162	620393	620901	520	67.0%	305261	

राज्यपुरस्कृत आवास योजना ग्रामीण - प्रलंबीत मंजूरी

Sr. No.	Division	रमाई आवास योजना	शबरी आवास योजना	आदीम आवास योजना	पारधी आवास योजना	य.च.मु.व योजना	पुण्यश्लोक अहिल्यादेवी होळकर घरकुल योजना	एकूण
1	KONKAN DIV.	1469	7792	25	3	22	0	9311
2	PUNE DIV.	10907	3595	4	55	20	160	14741
3	NAGPUR DIV.	27224	21391	118	2	1626	16	50377
4	AMRAVATI DIV.	31890	19520	145	9	836	7	52407
5	NASHIK DIV.	21496	63173	61	19	1	29	84779
6	AURANGABAD DIV.	61662	27039	238	26	3795	886	93646
	Total	154648	142510	591	114	6300	1098	305261

Sr. No.	District	रमाई आवास योजना	शबरी आवास योजना	आदीम आवास योजना	पारधी आवास योजना	य.च.मु.व योजना	पुण्यश्लोक अहिल्यादेवी होळकर घरकुल योजना	एकूण
1	SATARA	18	0	0	0	0	0	18
2	SINDHUDURG	127	14	16	0	0	0	157
3	RATNAGIRI	400	84	0	1	22	0	507
4	SANGLI	1486	30	0	12	0	0	1528
5	RAIGAD	522	1260	0	2	0	0	1784
6	WARDHA	563	1572	23	0	0	0	2158
7	THANE	321	2211	6	0	0	0	2538
8	KOLHAPUR	3730	35	0	0	0	160	3925
9	PUNE	860	3289	4	14	20	0	4187
10	GADCHIROLI	1079	3200	26	0	0	0	4305
11	PALGHAR	99	4223	3	0	0	0	4325
12	WASHIM	3559	1216	0	0	0	0	4775
13	GONDIA	3233	1578	0	0	0	15	4826
14	AHMEDNAGAR	2653	2389	0	0	0	0	5042
15	SOLAPUR	4813	241	0	29	0	0	5083
16	BHANDARA	3871	1446	0	0	65	1	5383
17	OSMANABAD	4981	264	0	0	1381	0	6626
18	BEED	5578	1298	0	6	0	0	6882
19	BULDHANA	5765	2742	0	0	0	7	8514
20	JALGAON	3623	5014	0	3	0	29	8669
21	LATUR	7149	933	0	4	67	833	8986
22	PARBHANI	7664	2502	0	0	242	48	10456
23	YAVATMAL	5759	4604	145	1	673	0	11182
24	DHULE	3860	7451	0	0	1	0	11312
25	AURANGABAD	7153	4179	0	6	0	0	11338
26	NANDED	5208	6614	238	8	0	0	12068
27	AMRAVATI	5251	7980	0	7	163	0	13401
28	AKOLA	11556	2978	0	1	0	0	14535
29	NAGPUR	12086	2784	0	0	4	0	14874
30	HINGOLI	6950	8827	0	0	0	0	15777
31	CHANDRAPUR	6392	10811	69	2	1557	0	18831
32	JALNA	16979	2422	0	2	2105	5	21513
33	NASHIK	10413	14335	61	6	0	0	24815
34	NANDURBAR	947	33984	0	10	0	0	34941
	Total	154648	142510	591	114	6300	1098	305261

राज्यपुरस्कृत आवास योजना ग्रामीण - पूर्ण घरकूले

Sr. No.	Division	Sanction	13.09.2023	14.09.2023	Daily Achivement	Completion %	Remaining	To be Completed in Per Day till 30.11.23
1	AURANGABAD DIV.	179440	117759	117956	197	65.7%	61484	798
2	AMRAVATI DIV.	105391	73242	73326	84	69.6%	32065	416
3	NASHIK DIV.	122336	93606	93683	77	76.6%	28653	372
4	NAGPUR DIV.	113708	75331	75371	40	66.3%	38337	498
5	PUNE DIV.	64657	54162	54188	26	83.8%	10469	136
6	KONKAN DIV.	35369	26290	26308	18	74.4%	9061	118
	Total	620901	440390	440832	442	71.0%	180069	2339

Sr. No.	District	Sanction	13.09.2023	14.09.2023	Daily Achivement	Completion %	Remaining	To be Completed in Per Day till 30.11.23
1	AURANGABAD	25616	17191	17252	61	67.3%	8364	109
2	JALGAON	25748	18830	18875	45	73.3%	6873	89
3	JALNA	19544	13049	13082	33	66.9%	6462	84
4	AKOLA	20246	13765	13797	32	68.1%	6449	84
5	HINGOLI	23021	11075	11105	30	48.2%	11916	155
6	BULDHANA	20453	15126	15146	20	74.1%	5307	69
7	NANDED	22342	13457	13477	20	60.3%	8865	115
8	PARBHANI	18604	14321	14340	19	77.1%	4264	55
9	BEED	26175	16726	16742	16	64.0%	9433	123
10	DHULE	20098	14046	14062	16	70.0%	6036	78
11	CHANDRAPUR	35724	20169	20183	14	56.5%	15541	202
12	LATUR	26761	20556	20570	14	76.9%	6191	80
13	AMRAVATI	22841	15724	15736	12	68.9%	7105	92
14	BHANDARA	16828	12892	12904	12	76.7%	3924	51
15	RAIGAD	8785	5271	5283	12	60.1%	3502	45
16	WASHIM	11053	8347	8358	11	75.6%	2695	35
17	NASHIK	25115	19525	19534	9	77.8%	5581	72
18	SANGLI	8604	7250	7259	9	84.4%	1345	17
19	YAVATMAL	30798	20280	20289	9	65.9%	10509	136
20	PUNE	13149	10477	10484	7	79.7%	2665	35
21	GONDIA	13886	11068	11074	6	79.7%	2812	37
22	SOLAPUR	18485	15529	15535	6	84.0%	2950	38
23	GADCHIROLI	16304	11915	11920	5	73.1%	4384	57
24	AHMEDNAGAR	34896	30052	30056	4	86.1%	4840	63
25	KOLHAPUR	12905	11040	11044	4	85.6%	1861	24
26	OSMANABAD	17377	11384	11388	4	65.5%	5989	78
27	THANE	6036	4249	4253	4	70.5%	1783	23
28	NANDURBAR	16479	11153	11156	3	67.7%	5323	69
29	PALGHAR	11748	8473	8475	2	72.1%	3273	43
30	WARDHA	12549	9633	9635	2	76.8%	2914	38
31	NAGPUR	18417	9654	9655	1	52.4%	8762	114
32	RATNAGIRI	6690	6273	6273	0	93.8%	417	5
33	SATARA	11514	9866	9866	0	85.7%	1648	21
34	SINDHUDURG	2110	2024	2024	0	95.9%	86	1
	Total	620901	440390	440832	442	71.0%	180069	2339

राज्य योजना अपूर्ण घरकुले

Sr. No.	Division	रमाई आवास योजना	शहरी आवास योजना	आदीम आवास योजना	पारधी आवास योजना	य.च.मु.व योजना	पुण्यश्लोक अहिल्यादेवी होळकर घरकुल योजना	एकूण
1	KONKAN DIV.	1007	7566	468	0	8	12	9061
2	PUNE DIV.	8985	955	56	57	51	365	10469
3	NASHIK DIV.	11534	16731	25	122	78	163	28653
4	AMRAVATI DIV.	16781	11220	2181	199	1603	81	32065
5	NAGPUR DIV.	11124	21414	766	23	4989	21	38337
6	AURANGABAD DIV.	51321	9290	45	62	464	302	61484
	Total	100752	67176	3541	463	7193	944	180069

Sr. No.	District	रमाई आवास योजना	शहरी आवास योजना	आदीम आवास योजना	पारधी आवास योजना	य.च.मु.व योजना	पुण्यश्लोक अहिल्यादेवी होळकर घरकुल योजना	एकूण
1	SINDHUDURG	85	1	0	0	0	0	86
2	RATNAGIRI	384	21	4	0	8	0	417
3	AHMEDNAGAR	2602	2202	0	16	20	0	4840
4	SATARA	1579	38	0	0	31	0	1648
5	KOLHAPUR	1465	12	0	0	19	365	1861
6	SANGLI	1334	7	0	4	0	0	1345
7	SOLAPUR	2864	77	0	8	1	0	2950
8	GONDIA	1385	1427	0	0	0	0	2812
9	PUNE	1743	821	56	45	0	0	2665
10	NASHIK	2511	3016	25	29	0	0	5581
11	PARBHANI	3134	726	0	0	202	202	4264
12	LATUR	6062	129	0	0	0	0	6191
13	WARDHA	1469	1220	224	1	0	0	2914
14	BHANDARA	1516	1189	0	0	1198	21	3924
15	WASHIM	1756	935	0	2	0	2	2695
16	BULDHANA	4731	480	0	17	0	79	5307
17	JALGAON	3226	3420	0	64	0	163	6873
18	GADCHIROLI	1336	2761	287	0	0	0	4384
19	PALGHAR	65	3091	117	0	0	0	3273
20	THANE	244	1344	195	0	0	0	1783
21	DHULE	2219	3746	0	13	58	0	6036
22	AMRAVATI	3376	3571	0	28	130	0	7105
23	AKOLA	4642	1772	0	35	0	0	6449
24	NANDURBAR	976	4347	0	0	0	0	5323
25	AURANGABAD	6984	1373	0	7	0	0	8364
26	JALNA	6161	77	0	6	118	100	6462
27	YAVATMAL	2276	4462	2181	117	1473	0	10509
28	OSMANABAD	5728	76	0	41	144	0	5989
29	BEED	8956	469	0	8	0	0	9433
30	NANDED	8385	435	45	0	0	0	8865
31	RAIGAD	229	3109	152	0	0	12	3502
32	CHANDRAPUR	4583	6903	255	16	3784	0	15541
33	NAGPUR	835	7914	0	6	7	0	8762
34	HINGOLI	5911	6005	0	0	0	0	11916
	Total	100752	67176	3541	463	7193	944	180069

प्रधानमंत्री आवास योजना ग्रामीण - हप्ते वितरण

Sr. No.	Division	1st Installment (Daily Achievement)	1st Installment Remaining	2nd Installment (Daily Achievement)	2nd Installment Remaining	3rd Installment (Daily Achievement)	3rd Installment Remaining
1	AURANGABAD DIV.	132	11728	374	42437	517	21233
2	AMRAVATI DIV.	183	19208	254	25497	450	11848
3	NAGPUR DIV.	98	3983	127	17335	244	8004
4	NASHIK DIV.	12	6075	142	32269	285	18750
5	PUNE DIV.	31	3910	86	13089	144	5464
6	KONKAN DIV.	0	151	9	2649	32	1886
	Total	456	45055	992	133276	1672	67185

Sr. No.	District	1st Installment (Daily Achievement)	1st Installment Remaining	2nd Installment (Daily Achievement)	2nd Installment Remaining	3rd Installment (Daily Achievement)	3rd Installment Remaining
1	AMRAVATI	56	7485	87	7469	126	2484
2	NANDED	70	1300	63	15794	117	5512
3	BHANDARA	50	753	73	4757	105	1411
4	AKOLA	56	1916	48	4309	94	1680
5	AURANGABAD	21	1867	86	4536	89	1975
6	BEED	9	1439	91	6714	94	3791
7	BULDHANA	23	7084	41	4508	116	2618
8	DHULE	5	207	29	5818	110	3200
9	SOLAPUR	26	2598	27	5600	85	2138
10	YAVATMAL	14	1503	40	6632	79	3459
11	PARBHANI	9	393	43	4163	75	2184
12	JALNA	10	1564	34	3158	71	2402
13	WASHIM	34	1220	38	2579	35	1607
14	NANDURBAR	1	748	38	7300	52	7213
15	JALGAON	-150	2234	39	11080	51	3488
16	CHANDRAPUR	7	862	22	3591	43	1555
17	LATUR	5	1917	30	3145	33	1525
18	GONDIA	2	825	20	3023	39	1805
19	NAGPUR	33	907	4	2717	24	998
20	NASHIK	1	391	20	4951	40	2955
21	HINGOLI	2	1709	21	2542	34	1253
22	AHMEDNAGAR	5	2495	16	3120	32	1894
23	SANGLI	-98	254	28	2848	16	1167
24	PUNE	3	649	6	2161	21	829
25	KOLHAPUR	-42	267	15	1868	13	788
26	WARDHA	5	428	4	1196	15	566
27	GADCHIROLI	1	208	4	2051	18	1669
28	SATARA	2	142	10	612	9	542
29	OSMANABAD	6	1539	6	2385	4	2591
30	PALGHAR	0	51	3	1379	11	961
31	THANE	0	35	6	435	7	278
32	RAIGAD	0	12	0	435	10	309
33	SINDHUDURG	-3	5	0	136	3	108
34	RATNAGIRI	-1	48	0	264	1	230
	Total	456	45055	992	133276	1672	67185

राज्यपुरस्कृत आवास योजना ग्रामीण - हप्ते वितरण

Sr. No.	Division	1st Installment (Daily Achievement)	1st Installment Remaining	2nd Installment (Daily Achievement)	2nd Installment Remaining	3rd Installment (Daily Achievement)	3rd Installment Remaining
1	AURANGABAD DIV.	154	12666	355	29548	448	13024
2	NASHIK DIV.	156	6383	154	11541	141	5509
3	AMRAVATI DIV.	62	5611	110	15539	184	4879
4	NAGPUR DIV.	191	11191	55	18177	72	4178
5	PUNE DIV.	79	2214	42	4545	44	1721
6	KONKAN DIV.	7	2869	3	3087	17	1239
	Total	649	40934	719	82437	906	30550

Sr. No.	District	1st Installment (Daily Achievement)	1st Installment Remaining	2nd Installment (Daily Achievement)	2nd Installment Remaining	3rd Installment (Daily Achievement)	3rd Installment Remaining
1	AHMEDNAGAR	139	448	41	2883	43	1212
2	HINGOLI	47	3590	71	6036	79	1534
3	AURANGABAD	24	1811	83	3395	89	1649
4	DHULE	11	1018	80	2400	56	1212
5	LATUR	15	957	62	2724	67	1548
6	BEED	10	1222	47	3908	75	2798
7	CHANDRAPUR	87	3054	27	9198	18	1667
8	NANDED	25	2183	32	5247	65	1515
9	JALNA	15	885	37	2346	51	1796
10	AKOLA	18	943	38	3475	45	953
11	AMRAVATI	10	1495	30	3743	48	727
12	YAVATMAL	29	2217	18	5136	34	1510
13	WARDHA	56	1340	9	992	12	248
14	SATARA	53	643	12	554	6	193
15	BULDHANA	4	437	17	1732	38	1028
16	PARBHANI	11	786	21	2495	22	942
17	BHANDARA	31	844	8	1760	13	352
18	JALGAON	4	908	22	3607	18	1437
19	SANGLI	0	198	17	621	20	268
20	GONDIA	10	467	8	1381	18	524
21	WASHIM	1	519	7	1453	19	661
22	NASHIK	0	1607	8	1942	17	824
23	PUNE	17	320	3	1072	3	463
24	SOLAPUR	4	547	6	1335	13	554
25	GADCHIROLI	5	850	3	1515	6	1023
26	NANDURBAR	2	2402	3	709	7	824
27	KOLHAPUR	5	506	4	963	2	243
28	OSMANABAD	7	1232	2	3397	0	1242
29	PALGHAR	5	109	2	1634	1	566
30	NAGPUR	2	4636	0	3331	5	364
31	RAIGAD	0	1623	0	1022	7	428
32	SINDHUDURG	2	2	0	55	5	13
33	THANE	0	1093	0	262	4	150
34	RATNAGIRI	0	42	1	114	0	82
	Total	649	40934	719	82437	906	30550

राज्य योजना: पहिला हप्ता प्रलंबीत

Sr. No.	Division	रमाई आवास योजना	शबरी आवास योजना	आदीम आवास योजना	पारधी आवास योजना	य.च.मु.व योजना	पुण्यश्लोक अहिल्यादेवी होळकर घरकुल योजना	एकूण
1	KONKAN DIV.	106	2736	27	0	0	0	2869
2	PUNE DIV.	1857	193	7	15	7	135	2214
3	NASHIK DIV.	549	5673	0	6	78	77	6383
4	AMRAVATI DIV.	1112	2878	230	20	1365	6	5611
5	NAGPUR DIV.	1601	7295	199	2	2083	11	11191
6	AURANGABAD DIV.	8969	3222	13	21	233	208	12666
	Total	14194	21997	476	64	3766	437	40934

Sr. No.	District	रमाई आवास योजना	शबरी आवास योजना	आदीम आवास योजना	पारधी आवास योजना	य.च.मु.व योजना	पुण्यश्लोक अहिल्यादेवी होळकर घरकुल योजना	एकूण
1	SINDHUDURG	2	0	0	0	0	0	2
2	RATNAGIRI	41	1	0	0	0	0	42
3	AHMEDNAGAR	151	275	0	2	20	0	448
4	SATARA	624	14	0	0	5	0	643
5	KOLHAPUR	359	10	0	0	2	135	506
6	SANGLI	194	4	0	0	0	0	198
7	SOLAPUR	536	10	0	1	0	0	547
8	GONDIA	213	254	0	0	0	0	467
9	PUNE	144	155	7	14	0	0	320
10	NASHIK	90	1517	0	0	0	0	1607
11	PARBHANI	217	241	0	0	126	202	786
12	LATUR	938	19	0	0	0	0	957
13	WARDHA	523	690	127	0	0	0	1340
14	BHANDARA	252	103	0	0	478	11	844
15	WASHIM	206	313	0	0	0	0	519
16	BULDHANA	266	165	0	0	0	6	437
17	JALGAON	239	588	0	4	0	77	908
18	GADCHIROLI	162	654	34	0	0	0	850
19	PALGHAR	2	104	3	0	0	0	109
20	THANE	26	1052	15	0	0	0	1093
21	DHULE	53	907	0	0	58	0	1018
22	AMRAVATI	300	1172	0	3	20	0	1495
23	AKOLA	334	607	0	2	0	0	943
24	NANDURBAR	16	2386	0	0	0	0	2402
25	AURANGABAD	1357	451	0	3	0	0	1811
26	JALNA	799	11	0	1	68	6	885
27	YAVATMAL	6	621	230	15	1345	0	2217
28	OSMANABAD	1180	2	0	11	39	0	1232
29	BEED	1061	155	0	6	0	0	1222
30	NANDED	2058	112	13	0	0	0	2183
31	RAIGAD	35	1579	9	0	0	0	1623
32	CHANDRAPUR	370	1040	38	1	1605	0	3054
33	NAGPUR	81	4554	0	1	0	0	4636
34	HINGOLI	1359	2231	0	0	0	0	3590
	Total	14194	21997	476	64	3766	437	40934

प्रधानमंत्री आवास योजना ग्रामीण - Delayed Houses

■ पहिला हप्ता मिळाल्यानंतर १२ महिने उलटूनही अपूर्ण घरकुले
 ■ पहिला हप्ता मिळाल्यानंतर १८ महिने उलटूनही अपूर्ण घरकुले
 ■ पहिला हप्ता मिळाल्यानंतर १० दिवसानंतरही दुसरा हप्ता न मिळालेले घरकुले
 ■ दुसरा हप्ता मिळाल्यानंतर १० दिवसानंतरही तिसरा हप्ता न मिळालेले घरकुले
 ■ तिसरा हप्ता मिळाल्यानंतर १० दिवसानंतरही अपूर्ण घरांची संख्या

जिल्हा	पहिला हप्ता मिळाल्यानंतर १२ महिने उलटूनही अपूर्ण घरकुले	पहिला हप्ता मिळाल्यानंतर १८ महिने उलटूनही अपूर्ण घरकुले	पहिला हप्ता मिळाल्यानंतर १० दिवसानंतरही दुसरा हप्ता न मिळालेले घरकुले	दुसरा हप्ता मिळाल्यानंतर १० दिवसानंतरही तिसरा हप्ता न मिळालेले घरकुले	तिसरा हप्ता मिळाल्यानंतर १० दिवसानंतरही अपूर्ण घरांची संख्या
AHMEDNAGAR	2723	1536	3006	1624	34
AKOLA	3471	2730	3519	1043	286
AMRAVATI	7487	5044	6782	1717	1160
AURANGABAD	3888	2051	4227	1382	716
BEED	5293	1771	5846	2252	578
BHANDARA	7260	4281	4013	989	2595
BULDHANA	3864	1910	4075	1555	940
CHANDRAPUR	3582	1811	3150	1100	876
DHULE	8688	3823	5526	2522	1827
GADCHIROLI	4135	2401	1996	1409	1338
GONDIA	1823	1493	2817	1419	244
HINGOLI	1976	633	2392	815	168
JALGAON	9958	6228	10666	2474	600
JALNA	2752	1002	2948	1644	457
KOLHAPUR	1730	811	1688	587	135
LATUR	1375	630	3063	910	106
NAGPUR	3083	2246	2489	817	627
NANDED	11905	8192	14963	3588	412
NANDURBAR	15645	9807	7071	5988	6380
NASHIK	7327	4020	4582	2458	1769
OSMANABAD	1995	550	1574	2332	9
PALGHAR	1610	535	1290	849	919
PARBHANI	1606	667	3849	1351	126
PUNE	2589	1684	1887	704	625
RAIGAD	689	420	421	271	161
RATNAGIRI	370	34	253	198	153
SANGLI	3015	1990	2728	810	274
SATARA	630	243	558	360	257
SINDHUDURG	144	50	132	101	38
SOLAPUR	5374	4116	5035	1424	608
THANE	692	164	435	238	269
WARDHA	1092	659	964	487	200
WASHIM	1515	729	2197	1157	42
YAVATMAL	7539	4013	6277	2581	2028